

Tabulka místností 1.NP			
C.	Název místnosti	Plocha (m2)	
1.01	Chodba	34,4	
1.02	Chodba	29,42	
1.03	Zimní výběh	139,35	
1.04	Ubikace 2	31,2	
1.05	Ubikace 1	31,19	
1.06	Technická místnost	15,19	
1.07	Satna	5,85	
1.08	Sířcha	3,44	
1.09	WC	1,52	
2.01	Vyhledka	45,65	




POZ.	NÁZEV	KS	POZNÁMKA
4	SMĚŠOVACÍ UZEL PRO SÁLAVÉ PANELY S PEVNÝM ZKRATEM 3610 l/h PŘI TEPLOTĚ NAD 40 °C NABĚH MAX. 4 °C/10 MIN SNÍMAČ TEPLOTY S KULOVOU PLOCHOU	1	
3	SÁLAVÝ TEPLOVODNÍ PANEĽ 0,9x9 m, Ø TRUBKY 18 mm,	3	
2	EXPANZNÍ NÁDOBA 24 l	1	
1	PLYNOVÝ KONDENZAČNÍ KOTEL 6–47,9 kW při 80/60 °C SE ZÁVĚSNÝM ZÁSOBNÍKEM 65 l REGULACE S VENKOVNÍM ČIDLEM	1	

KOUPELNOVÝ ŽEBŘÍK
STŘEDOVÉ PŘIPOJENÍ
PŘIPOJOVACÍ ARMATURA

HLINÍKOVÝ ČLÁNKOVÝ RADIÁTOR
BOJNÍ PŘIPOJENÍ
TV - TERMOSTATICKÝ RADIÁTOROVÝ VENTIL S HLAVICÍ
PŠ - PŘÍMÉ UZÁVÍRATELNÉ ŠROUBENÍ

POZNÁMKA:
PŘEDNASTAVENÍ TERMOSTATICKÝCH VENTILŮ BUDE NAVRŽENO
AŽ PO URČENÍ KONKRÉTNÍCH TYPŮ VÝROBKŮ

LEGENDA POTRUBÍ
TOPNÁ VODA 70/55 °C
UHĹÍKOVÁ OCEĹ VNĚ POZINKOVANÁ SPOJOVANÁ LISOVÁNÍM
PŘÍVOD
VRAT

č. parc. 1602/1, 1607/1; k.ú. Štípa [670146]		±0,000 = 293,100 m n. m. Bpv	
AUTOR NÁVRHU Ing. arch. Jan Brejcha Ing. arch. Veronika Šýkorová		VYPRACOVAL: Ing. Petr Dočkal 	
HIP: Ing. arch. Jakub Masák		ZODPOVĚDNÝ PROJEKTANT: Ing. Petr Dočkal 	
STAVEBNÍK: ZOO a zámek Zlín-Lešná, příspěvková organizace Lukovská 112, 763 14 Zlín 12, IČ: 00090026		GENERALNÍ PROJEKTANT:  Ateliér Masák & Partner, s.r.o. Rooseveltova 39/575, 160 00 Praha 6 Bubeneč, IČ: 27086631	
AKCE: JAGUAR TREK (I. etapa)		STUPEŇ PROJEKTU: DPS + DZS	
ČÁST: DOKUMENTACE STAVEBNÍHO A INŽENÝRSKÉHO OBJEKTU		Č. PARÉ: 6/2019	
PODČÁST: TECHNIKA PROSTŘEDÍ STAVEB		MĚŘITKO: 1:50	
ODDÍL: VYTÁPĚNÍ		ČÁST: D.1	
VÝKRES: 1.NP		PODČÁST: D.1.4	
		ODDÍL: D.1.4.3	
		Č. VÝKRESU: D.1.4.3.b.1	